 MINISTÈRE DE L'ÉDUCATION NATIONALE ET DE LA JEUNESSE	Orientation  Fiche 5_a - Saisir le dialogue avec les familles - Phase provisoire	Diffusion nationale  février 2019
---	--	---


---

# SIECLE

## Orientation

---

### **Fiche 5\_a - Saisir le dialogue avec les familles - Phase provisoire**

 MINISTÈRE DE L'ÉDUCATION NATIONALE ET DE LA JEUNESSE	<b>Orientation</b>  Fiche 5_a - Saisir le dialogue avec les familles - Phase provisoire	Diffusion nationale  février 2019
---	---	---

**A destination des :**

Chefs d'établissement et utilisateurs ayant reçu une délégation de responsabilité

Cette fonctionnalité est accessible depuis le portail ARENA, en cliquant sur le lien « **Suivre la procédure** » de « Orientation ».


Ce module est destiné à la saisie, pendant la phase provisoire, des demandes des familles dans leurs intentions d'orientation mais aussi, en réponse, des premières propositions du conseil de classe à la fin du deuxième trimestre.

Lors de la phase définitive, les choix définitifs des familles et les propositions d'orientation seront saisis à la fin du troisième trimestre.

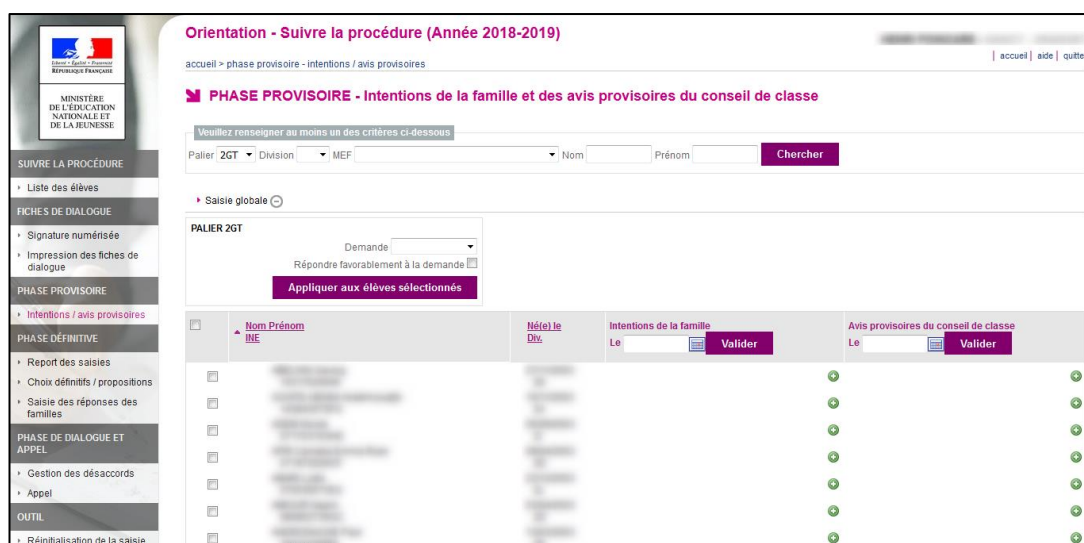
## 1 La phase provisoire



Au niveau de la « **Saisie des intentions/avis provisoires** », si le CSAIO n'a pas ouvert la saisie de la phase provisoire, la saisie ne peut pas être effectuée et le message ci-dessous s'affiche :



 La saisie de la phase provisoire n'est pas ouverte. Veuillez vous rapprocher des services académiques pour connaître les dates d'ouverture et de fermeture de ce service.


Si la saisie de la phase provisoire est ouverte, il faut saisir au moins un des critères indiqués pour accéder à la suite de la saisie (palier, division, MEF, nom, prénom) :




The screenshot shows the 'Orientation - Suivre la procédure (Année 2018-2019)' interface. It includes a search bar with fields for 'Palier' (set to 2GT), 'Division', 'MEF', 'Nom', and 'Prénom', and a 'Chercher' button. Below the search bar, there is a 'Saisie globale' section with a 'Demande' dropdown and a checkbox for 'Répondre favorablement à la demande'. A table below displays a list of students with columns for 'Nom Prénom', 'Né(e) le Div.', 'Intentions de la famille', and 'Avis provisoires du conseil de classe'. Each row has a checkbox and a 'Valider' button. A sidebar on the left contains a navigation menu with categories like 'SUIVRE LA PROCÉDURE', 'FICHES DE DIALOGUE', 'PHASE PROVOISIRE', 'PHASE DÉFINITIVE', 'PHASE DE DIALOGUE ET APPEL', and 'OUTIL'.


Figure 1 Affichage de la phase provisoire

La recherche permet d'obtenir une liste d'élèves pour lesquels il est possible de saisir les intentions des familles et les avis provisoires du conseil de classe : pictogramme  (saisir) ou  (modifier) à chaque ligne.

Les élèves qui ont été identifié comme ne participant pas à la procédure d'orientation ("Hors procédure") sont indiqués clairement au niveau de la liste avec l'icône : 

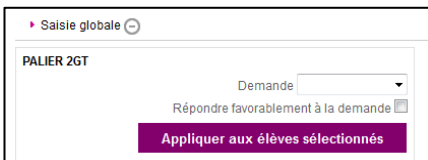
Lors du passage de la souris sur l'icône, une info-bulle rappelle la signification de l'icône et la raison pour laquelle l'élève ne peut pas suivre l'intégralité de la procédure d'orientation (cf. Fiche 3 - Gérer la liste des élèves).

 MINISTÈRE DE L'ÉDUCATION NATIONALE ET DE LA JEUNESSE	Orientation  Fiche 5_a - Saisir le dialogue avec les familles - Phase provisoire	Diffusion nationale  février 2019
---	--	---

Dans l'entête de colonne des intentions de la famille et des avis provisoires du conseil de classe, on peut renseigner une date grâce au calendrier , après sélection des élèves concernés, puis valider.

La date de saisie des intentions de la famille et celle des avis provisoires du conseil de classe peuvent également être renseignées, pour chaque élève, au niveau du formulaire de saisie des demandes et avis.


Une saisie globale des intentions de la famille et des avis provisoires du conseil de classe est possible (paliers 3ème et 2GT) : après sélection des élèves concernés, le choix de la demande doit être réalisé, avec la possibilité de faire une réponse favorable.



Pour les élèves non concernés par une saisie globale, la saisie ou modification des intentions de la famille et/ou des avis provisoires du conseil de classe est réalisée via le formulaire de saisie des intentions de la famille et des avis provisoires du conseil de classe.


Ce formulaire de saisie se présente en deux parties : la partie "Intentions de la famille" et la partie "Avis provisoire du conseil de classe". Les intentions et avis proposés diffèrent suivant le palier.

### 1.1 La partie "Intentions de la famille"

La date correspond à la date renseignée par la famille lors de la signature du volet. Cette date est à saisir grâce au calendrier  ou via la saisie globale sur la liste des élèves.

Les choix proposés permettent d'indiquer l'intention de la famille ainsi que l'ordre de préférence pour chaque intention choisie.

Les enseignements spécifiques ou spécialités ne sont pas à renseigner obligatoirement et doivent avoir été paramétrés dans le module "Préparer la procédure" (CSAIO).

	<p>Orientation</p> <p>Fiche 5_a - Saisir le dialogue avec les familles - Phase provisoire</p>	<p>Diffusion nationale</p> <p>février 2019</p>
--	---	--

### 1.1.1 Pour le palier 3ème :



Figure 2 Affichage du formulaire de saisie des intentions de la famille du palier 3ème

La famille a hiérarchisée une ou plusieurs voies d'orientation parmi :

- 2nde GT ou spécifique + **Ens. optionnel. 1** + **Ens. optionnel. 2** + **Spécialité 2de spécifique (d'après nomenclature nationale)**. La famille indique soit un ou plusieurs enseignements optionnels pour la 2de GT, soit une spécialité pour la 2de spécifique.
- 2nde professionnelle + **Famille de métiers** **ou** **Spécialité (d'après nomenclature nationale)** + statut. La famille indique soit une famille de métiers soit une spécialité.
- 1ère année de CAP + **Spécialité (d'après nomenclature nationale)** + statut.

#### 1.1.1.1 Pour les élèves en 3ème SEGPA :

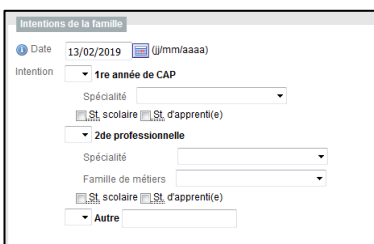


Figure 3 Exemple de formulaire de saisie des intentions de la famille

Une fiche spécifique est proposée afin de répondre aux besoins d'orientation qui leurs sont propres :

- 1re année de CAP + **Spécialité (d'après nomenclature nationale)** + statut.
- 2de professionnelle + **Famille de métiers** **ou** **Spécialité (d'après nomenclature nationale)** + statut.
- Autre + précision.

**NB :** les données **en bleu** dépendent du paramétrage effectué au niveau du module "Préparer la procédure" (CSAIO).

### 1.1.2 Pour le palier 2GT :

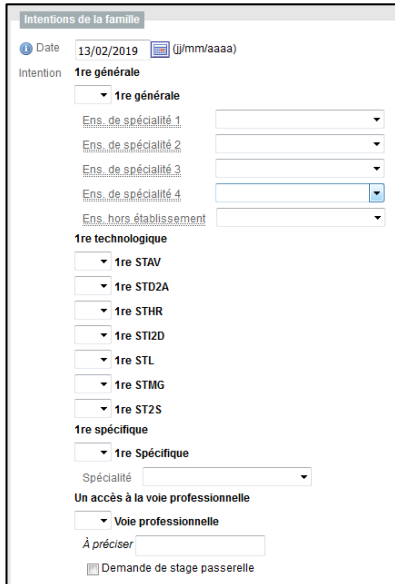



Figure 4 Affichage du formulaire de saisie des intentions de la famille du palier 2GT

La famille doit hiérarchiser une ou plusieurs voies d'orientation parmi :

- 1re générale + 4 enseignements de spécialité maximum + 1 enseignement de spécialité hors établissement
- 1re STAV
- 1re STD2A
- 1re STHR
- 1re STI2D
- 1re STL
- 1re STMG
- 1re ST2S
- 1re Spécifique (après une 2de spécifique) + spécialité (d'après nomenclature nationale)
- Accès à la voie professionnelle à préciser (champ libre, non obligatoire avec un maximum de 150 caractères) + demande d'un stage passerelle

*NB : les données en bleu dépendent du paramétrage effectué au niveau du module "Préparer la procédure" (CSAIO).*



 <p>LIBERTÉ • ÉGALITÉ • FRATERNITÉ RÉPUBLIQUE FRANÇAISE</p> <p>MINISTÈRE DE L'ÉDUCATION NATIONALE ET DE LA JEUNESSE</p>	<p>Orientation</p> <p>Fiche 5_a - Saisir le dialogue avec les familles - Phase provisoire</p>	<p>Diffusion nationale</p> <p>février 2019</p>
---	---	--

- Si le conseil de classe répond négativement ('Défavorable') à toutes les demandes de la famille, il doit obligatoirement recommander une voie non demandée par la famille (jusqu'à 3 recommandations possibles pour le palier 2GT).
- Le conseil de classe peut émettre un avis 'Réservé' sur toutes les voies demandées par la famille sans effectuer de recommandation.
- Dans le cas où la famille demande toutes les voies d'orientation possibles, le conseil de classe se doit de répondre positivement à au moins une des demandes.

Les champs "Conseil sur la spécialité / EO" (uniquement pour le palier 3ème) et "Motivations du conseil de classe" permettent au conseil de classe de s'exprimer sur ses choix. Ces informations sont reprises dans la fiche de dialogue.

#### Pour le palier 2GT,

- le conseil de classe peut émettre des recommandations relatives aux enseignements de spécialité si l'avis provisoire de 1re générale est 'Favorable' ou 'Réservé'.
- la recommandation du conseil de classe pour un accès à la voie professionnelle ne peut être possible que si le conseil de classe a déjà répondu favorablement ('Favorable'/'Réservé') ou recommandé une voie générale ou technologique. [Dans ce cas, le conseil de classe peut proposer un stage passerelle.](#)

Si la famille a demandé une orientation vers la voie professionnelle :

- Le conseil de classe peut répondre 'OUI' ou 'NON' pour conseiller l'accès à la voie professionnelle.
  - Si le conseil de classe recommande une voie professionnelle, [il a la possibilité de proposer un stage passerelle \(sans demande initiale de la famille\).](#)
  - Si le conseil de classe répond 'NON', il doit répondre favorablement ou recommander une voie d'orientation.

*NB : les données [en bleu](#) dépendent du paramétrage effectué au niveau du module "Préparer la procédure" (CSAIO).*

**À l'issue de la phase provisoire, il faut au moins un avis favorable ou réservé à une des demandes de la famille ou une recommandation.**



**[Ne pas oublier de valider après chaque fin de saisie.](#)**



### 1.3 Affichage des avis provisoires du conseil de classe

Une fois la saisie des intentions de la famille et des avis provisoires du conseil de classe (validation du formulaire) réalisée, vous revenez sur la liste des élèves.



Figure 5 Exemple d'affichage de la liste des élèves après saisie de la phase provisoire - 2GT

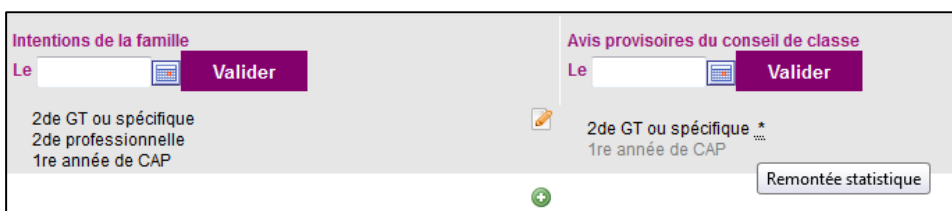
Les intentions de la famille affichées alors dans la liste sont classés par ordre de préférence avec, s'ils ont été précisés, la famille de métiers / la spécialité / l'enseignement de spécialité.


L'affichage des avis provisoires du conseil de classe est fait de la manière suivante :

- Seules les réponses positives ('Favorable' et 'Réservé') aux demandes des familles et les recommandations sont affichées.
- Les avis 'Favorable' et les recommandations du conseil de classe sont affichés en noir.
- Les avis 'Réservé' sont affichés en gris clair.

**Les avis provisoires du conseil de classe sont affichés dans l'ordre des demandes de la famille.**

L'avis provisoire du conseil de classe qui sera comptabilisé pour les remontées statistiques est suivi d'un astérisque \* assorti d'une info-bulle "Remontée statistique".



 <p>LIBERTÉ • ÉGALITÉ • FRATERNITÉ RÉPUBLIQUE FRANÇAISE</p> <p>MINISTÈRE DE L'ÉDUCATION NATIONALE ET DE LA JEUNESSE</p>	<p>Orientation</p> <p>Fiche 5_a - Saisir le dialogue avec les familles - Phase provisoire</p>	<p>Diffusion nationale</p> <p>février 2019</p>
---	---	--

A l'issue de la phase provisoire, l'avis provisoire du conseil de classe correspond à :

1. l'avis favorable du conseil de classe donné à la demande de la famille (correspondant à une voie réglementaire d'orientation) de meilleur rang ;
2. si la première condition n'est pas remplie, la réponse du conseil de classe sera alors la recommandation du conseil de classe de rang 1 ;
3. sinon, l'avis réservé sur la voie d'orientation correspondant à la demande de la famille de meilleur rang.


Pour le palier 2GT : à défaut des règles précédentes, c'est l'avis favorable pour la demande d'accès à la voie professionnelle qui est pris en compte.


#### 1.4 Export de la liste des enseignements de spécialité, par élève

Dès lors qu'une famille a demandé une première générale lors de la phase provisoire et que le paramétrage effectué au niveau du module "Préparer la procédure" (CSAIO) permet la saisie des enseignements de spécialité, il apparaît, au niveau de la liste des élèves de la phase provisoire, la possibilité d'exporter la liste détaillée par élève des demandes d'enseignement de spécialité (au format tableur).

▸ Demandes d'orientation en première générale

---

Des élèves ont demandé une première générale. Pour exporter la liste des enseignements de spécialité souhaités, cliquez ici : 

 <p>LIBERTÉ • ÉGALITÉ • FRATERNITÉ RÉPUBLIQUE FRANÇAISE</p> <p>MINISTÈRE DE L'ÉDUCATION NATIONALE ET DE LA JEUNESSE</p>	<p>Orientation</p> <p>Fiche 5_a - Saisir le dialogue avec les familles - Phase provisoire</p>	<p>Diffusion nationale</p> <p>février 2019</p>
---	---	--


## 2 La réinitialisation de la saisie

Dans le cas de mauvaises manipulations (tests ...), le chef d'établissement peut être amené à réinitialiser l'ensemble des saisies effectuées dans son établissement : **demandes et réponses pour les phases provisoire et définitive, entretiens suite aux désaccords et appels.**

Le fait de se positionner sur cette partie du menu affiche un message d'avertissement sur les risques de la réinitialisation (perte de la totalité de saisie) :

**🚩 Réinitialisation de la saisie**

La réinitialisation de la saisie doit être utilisée de manière exceptionnelle suite à de mauvaises manipulations (prise en main de l'application, erreurs, etc.).

 Le traitement réinitialise l'ensemble des saisies effectuées par votre établissement : demandes et réponses pour les phases provisoire et définitive, entretiens suite aux désaccords et appels.

La totalité de la procédure d'orientation va être effacée pour votre établissement.

Ce processus est irréversible.

**Continuer et réinitialiser la saisie**

Le bouton **Continuer et réinitialiser la saisie** permet le lancement de la réinitialisation de la saisie. Un second message de confirmation s'affiche avant l'effacement définitif des données pour l'établissement.

**La réinitialisation de la saisie doit être utilisée de manière exceptionnelle.** En effet, ce traitement est irréversible.